


【盤面テンプレート】

例えばこのように、画像を配置したい場合

この場合は、イラストレーター上で
56%の縮小を行なっております。




内径は「23mm」or「46mm」となりますが、デザインを抜く必要はございません。
デザイン等で埋めて下さい。
また、内径「46mm」ご希望の場合は、必ずご連絡下さいますようお願い致します。

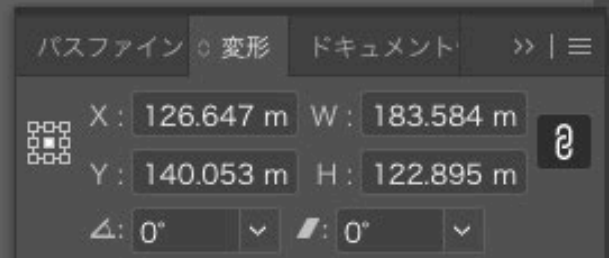
なお、外径は116mmより多少大きく取られることを推奨致します。
(マスクズレによる塗り足し不足が多く見られます。)

テンプレートセットに同梱の「intl_logo.ai」より、
該当仕様に応じた
ディスクロゴ(システムロゴ)をコピーして
盤面原稿に追記してください。

【盤面テンプレート】



画像を選択し、サイズを見てみると
W:183.584mm
H:122.895mm
となっております。
(この時、配置位置(X,Y)も覚えておくと便利です)



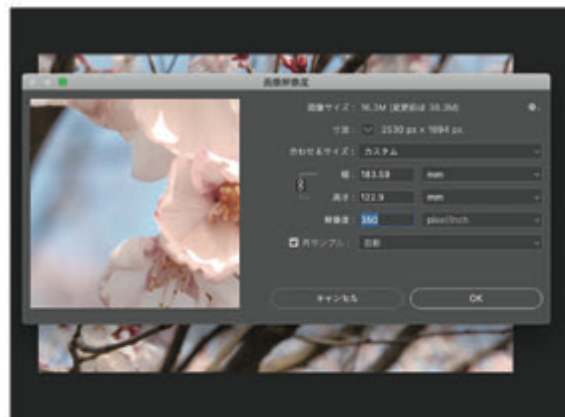
径は「23mm」or「46mm」となりますが、デザインを抜く必要はございません。
ザイン等で埋めて下さい。
た、内径「46mm」ご希望の場合は、必ずご連絡下さいますようお願い致します。

フォトショップで読み込み
イメージ→画像解像度…
を選択




解像度を 350 pixel/inch
にしたあと、
Illustratorで確認した原寸へ
変更する。

*なお、黒の多い画像の場合
濃度が300%を超えている箇所があれば
ご調整下さい。



別名で保存(末尾にsなどつけると分かりやすいかと思われます)
の上、Illustratorへ戻る。

【盤面テンプレート】



サイズ調整した画像を読み込み、
同配置位置を入力すると同じ位置に
配置がされます。



パスファイン ◊ 変形 ドキュメント >> | 三

X : 126.647 m W : 183.606 m

Y : 140.053 m H : 122.936 m

∠ : 0° ▾ // : 0° ▾

23mm」 or 「46mm」となりますが、デザインを抜く必要はございません。
等で埋めて下さい。

径「46mm」ご希望の場合は、必ずご連絡下さいますようお願い致します。

径は116mmより多少大きく取られることを推奨致します。
(ズレによる塗り足し不足が多く見られます。)